

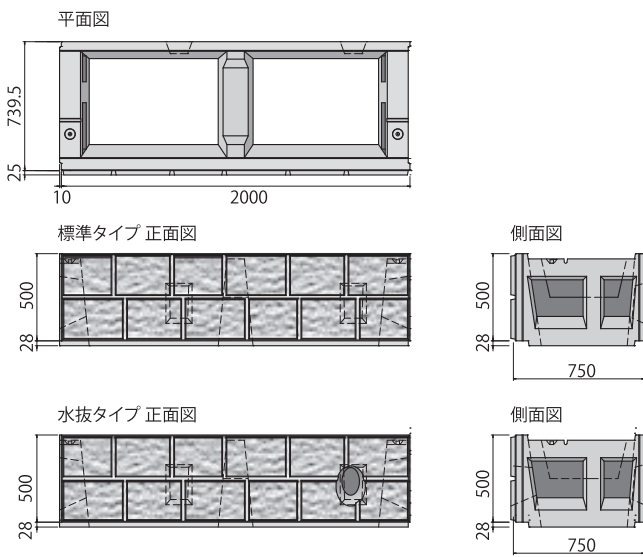


特長

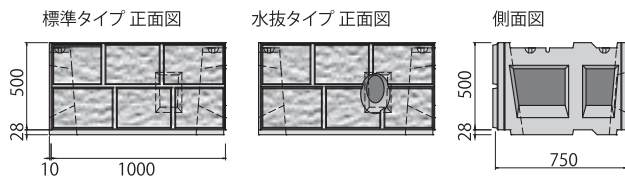
- 道路土工擁壁工指针对应
 - ・エコIV型750は、コンクリート充填による練積み形式に対応した大型ブロック積擁壁です。
 - ・「経験に基づく設計法」により、適用勾配は1：0.3~0.5、最大直高は7mまで対応できます。
- 河川護岸にも対応
 - ・景観に配慮した面模様で、河川護岸にも適しています。

参考断面図

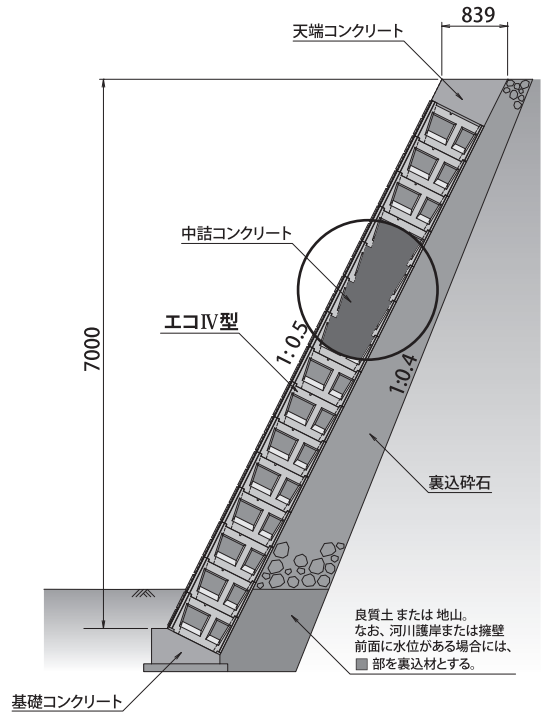
● エコIV型750 L=2000



● エコIV型750 L=1000



呼名	規格	参考質量(kg)	中詰量(m ³)
エコIV型750 標準タイプ	750×500×2000	635	0.476
エコIV型750 水抜タイプ	750×500×2000	625	0.476
エコIV型750 標準タイプ	750×500×1000	330	0.232
エコIV型750 水抜タイプ	750×500×1000	325	0.232



控長に応じた背面勾配と直高の関係 (m)

背面勾配		1:0.3	1:0.4	1:0.5
控長	50cm以上	—	~3.0	~5.0
	75cm以上	~4.0	~5.0	~7.0
	100cm以上	~5.0	~7.0	~8.0

注) 上表は、嵩上げ盛土高が直高の1/2程度まで適用できる。
 [出典] 道路土工擁壁工指針
 ※使用目的や各種条件に合わせて中詰材料の変更が可能です。
 ※コンクリート以外は空積みとなります。